

## KIT – أداة التقييم الذاتي لمستوى إتقان اللغة الفنلندية

### ما هو KIT؟

KIT هو أداة تساعدك على تقييم مهاراتك في اللغة الفنلندية. يمكنك تقييم مدى قدرتك على:

- فهمك للغة الفنلندية المنطوقة
- فهمك للغة الفنلندية المكتوبة
- تحدث اللغة الفنلندية
- كتابة اللغة الفنلندية

KIT ليس اختبارًا رسميًا. لا يمكن استخدام النتيجة في طلبات الالتحاق بالدراسة أو طلبات الحصول على الجنسية.

### مهم

- قم بإجراء التقييم بنفسك. إذا أجاب شخص آخر نيابة عنك، فلن تكون النتيجة صحيحة.
- لا تكتب اسمك أو أي بيانات شخصية أخرى في التقييم.
- لن ترسل خدمات التوظيف نتائجك إلى أي شخص.
- يتم الاحتفاظ بالنتيجة لمدة 3 سنوات.

### لماذا يجدر إجراء التقييم؟

- ستعرف مستوى إتقانك للغة.
- تساعد مهاراتك اللغوية خدمات التوظيف على توجيهك إلى الخدمات والدورات التدريبية المناسبة.
- ستعرف المهارات التي يجب عليك ممارستها.

### ما الذي تحتاجه لإجراء التقييم؟

- هاتف نكي أو جهاز لوحي أو كمبيوتر
- سماعات
- ميكروفون
- مكان هادئ (يمكنك استخدام المكتبة على سبيل المثال)

تستغرق التقييم من 20 إلى 60 دقيقة.

### ماذا يحدث بعد التقييم؟

ستحصل على تقييم عام موجز لمستوى إتقانك للغة الفنلندية في المستويات 2B-1A: مبتدئ، مقبول، جيد أو جيد جدًا. بالإضافة إلى ذلك، ستحصل على نتيجة في أربعة مجالات: التحدث، فهم ما يُسمع، الكتابة وفهم ما يُقرأ.

يقوم خبير خدمات التوظيف بتسجيل النتيجة في معلومات البحث عن عمل الخاصة بك في سوق العمل. تُستخدم النتيجة عند توجيهك إلى وظيفة أو خدمات تدعم توظيفك.

# KIT – أداة التقييم الذاتي لمستوى إتقان اللغة الفنلندية

دليل الاستخدام – القائم بالتقييم أ) بدء

## التقييم



- افتح رابط التقييم الذي أرسله إليك خبير خدمات التوظيف <https://tinyurl.com/Espoo-KIT>
- ملاحظة! لكي تتمكن من إجراء التقييم، يجب عليك قراءة شروط الخصوصية وشروط الاستخدام الخاصة بالنظام والموافقة عليها

**Aloita arviointi**

Olen lukenut ja hyväksynyt käyttöehdot ja tietosuojakäytännön

- أدخل (=اكتب) رمز PIN الذي تم إرساله إليك

**Syötä PIN-koodi**

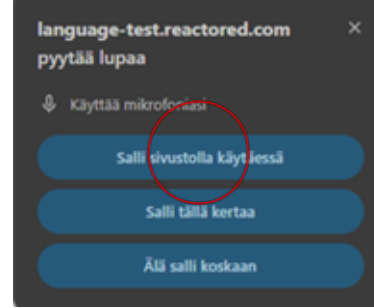
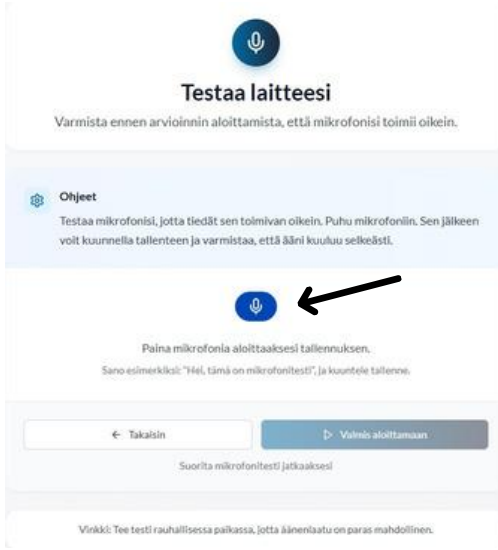
5-numeroinen PIN-koodi

45083

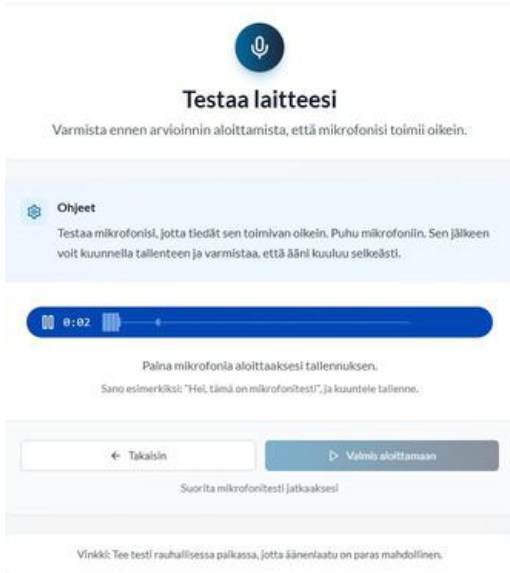
Vahvista PIN-koodi

## ب) إجراء التقييم

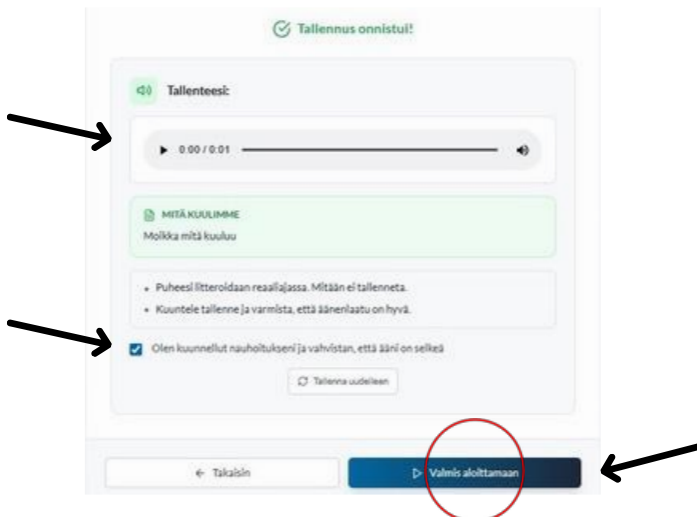
- يمكن بدء التقييم بعد التأكد أولاً من أن الميكروفون يعمل. امنح الإذن لاستخدام الميكروفون. ثم ابدأ التسجيل.



- اضغط على أيقونة الميكروفون وتحدث في الميكروفون.



- استمع إلى التسجيل. إذا كانت جودة الصوت جيدة، فقم بتأكيد الاستماع واضغط على زر "جاهز للبدء".

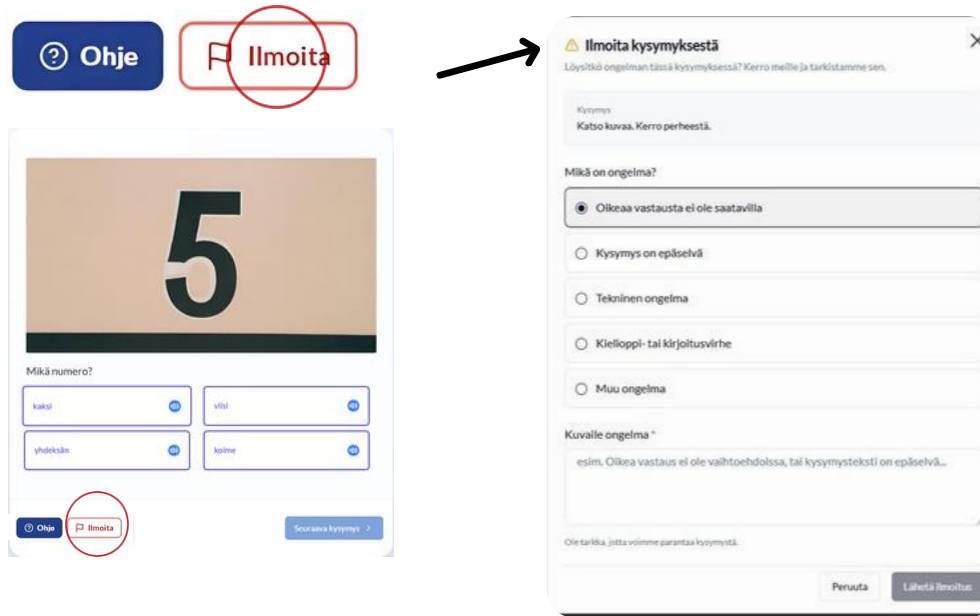


## يبدأ التقييم بمهام أولية سهلة

- يبدأ التقييم بمهام سهلة ثم يصبح أكثر صعوبة وفقاً لإجاباتك. يتم تقييم كل مجال من مجالات المهارات (الاستماع، التحدث، القراءة، الكتابة) على حدة.
- أجب بهدوء، فالمهام تزداد صعوبة مع تقدم التقييم.
- عندما يكون لديك مهمة التحدث، تذكر أن تتحدث لمدة 30 ثانية على الأقل
- ▶ كلما تحدثت أكثر، كلما تمكن النظام من التعرف على إجابتك بشكل أفضل.

## تقديم الملاحظات / حالات المشاكل:

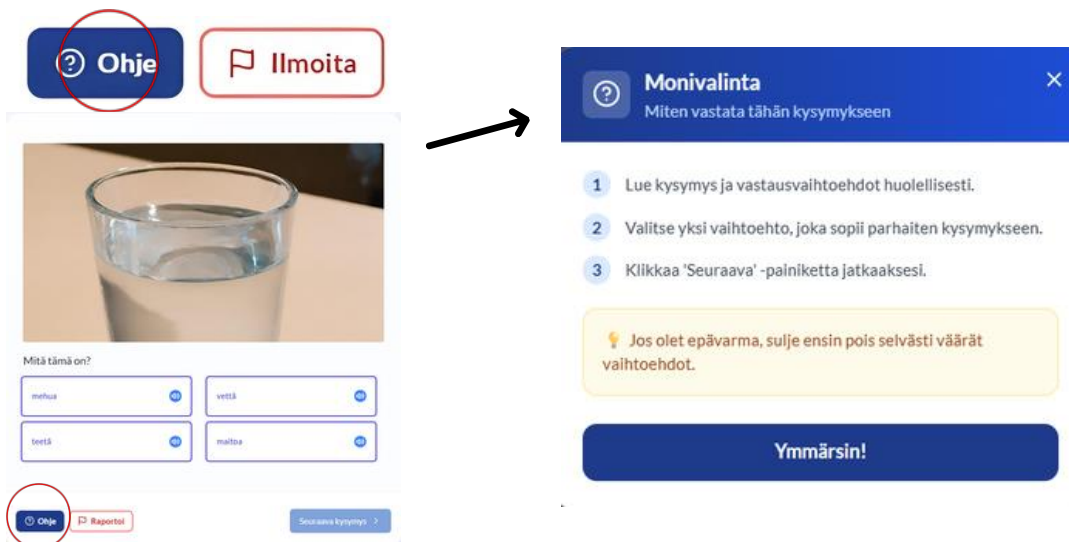
- إذا واجهتك مشاكل فنية أو لم تتمكن من متابعة العملية، اضغط على زر «الإبلاغ». حدد نوع المشكلة، واكتب وصفاً موجزاً، ثم اضغط في النهاية على زر «إرسال الإبلاغ».



- بمجرد إرسال بلاغ عن مشكلة فنية، سيقدم لك النظام سؤالاً جديداً على الفور. يمكنك بعد ذلك متابعة التقييم.

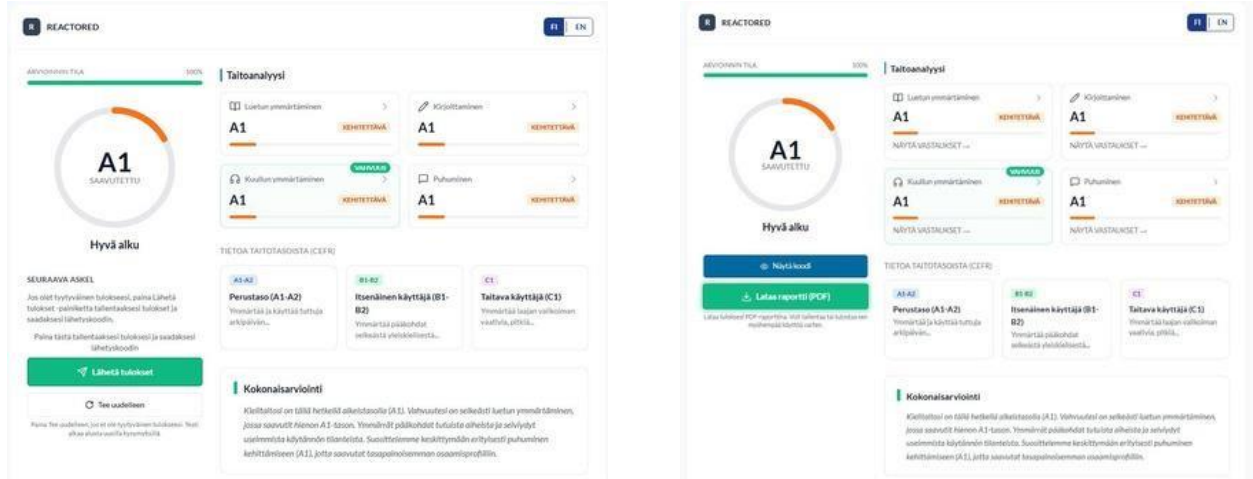
## زر «إرشادات» - إرشادات المهمة:

- لكل مهمة إرشادات خاصة بها. يمكنك الاطلاع على الإرشادات بالضغط على زر «إرشادات» الأزرق الموجود في الزاوية السفلية اليسرى من الشاشة.



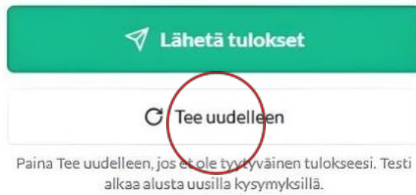
## ج) استلام النتائج والتقييم

- عند انتهاء التقييم، ستظهر لك صفحة النتائج. سترى في صفحة النتائج ملخصًا للتقييم بالإضافة إلى النتائج الخاصة بمختلف جوانب المهارت اللغوية.



### إعادة إجراء التقييم

- إذا كنت ترغب في إعادة التقييم، فاضغط على زر "إعادة". يمكنك إعادة التقييم مرة واحدة فقط قبل إرسال النتيجة.



- ملاحظة! لا تضغط على زر "إرسال النتائج" قبل أن تتأكد من رغبتك في حفظ النتيجة. لا يمكن إعادة إجراء التقييم بعد إرسال النتيجة.

### حفظ/إرسال نتيجة التقييم

- اضغط على زر "إرسال النتائج".
- يتم حفظ نتيجة التقييم في النظام وإرسالها إلى خبير خدمات التوظيف.
- ستظهر رابط صفحة النتائج في النافذة التي تفتح على الشاشة.
- يمكنك إرسال النتيجة إلى بريدك الإلكتروني الخاص عند كتابة عنوان بريدك الإلكتروني في حقل البريد الإلكتروني ثم اضغط على زر «إرسال البريد الإلكتروني».

