

# КІТ – инструмент для самостоятельной оценки знания финского языка

## Что такое КІТ?

КІТ — это инструмент, с помощью которого вы можете оценить свой уровень владения финским языком. Вы самостоятельно оцениваете, насколько хорошо вы:

- понимаете устную речь на финском
- понимаете письменный финский
- умеете говорить по-фински
- умеете писать по-фински

**КІТ не является официальным тестом.** Его результат **нельзя использовать** при подаче документов на обучение или на получение гражданства.

## Важно

- **Проходите тест самостоятельно.** Если за вас будет отвечать кто-то другой, **результат будет неверен.**
- Во время прохождения оценки не пишите нигде свое имя или другие персональные данные.
- Служба занятости не передает ваш результат третьим лицам.
- Результат хранится 3 года.

## Зачем проходить оценку?

- Вы узнаете свой уровень владения языком.
- Эта информация помогает службе занятости подобрать вам подходящие услуги или нужное обучение.
- Вы поймете, какие навыки вам стоит развивать.

## Что нужно для прохождения оценки?

- Смартфон, планшет или компьютер
- Наушники
- Микрофон
- Спокойное место (например, библиотека)

Оценка занимает **20–60 минут**.

## Что будет после оценки?

Вы получите краткую **общую оценку уровня владения финским языком (A1–B2) и узнаете, каков ваш уровень:** начальный, удовлетворительный, хороший или очень хороший. Также вы получите **результаты по четырем навыкам:** устная речь, восприятие на слух, письмо и чтение.

Специалист службы занятости внесет результат в ваши данные соискателя в сервисе Tuömarkkinatori. **Этот результат используется при подборе работы и услуг, способствующих трудоустройству.**

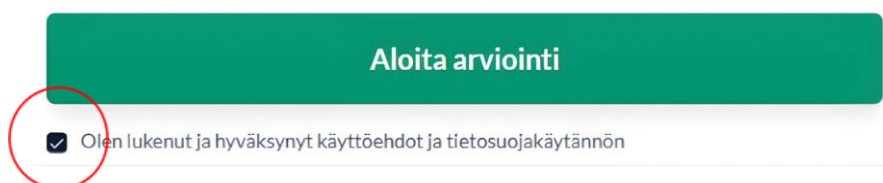
# KIT – instrument для самостоятельной оценки знания финского языка

## Инструкция по применению — для оцениваемого

### A) Начало оценки



- Откройте ссылку для оценки, которую вам отправил специалист службы занятости <https://tinyurl.com/Espoo-KIT>
- **ВНИМАНИЕ!** Чтобы начать оценку, необходимо прочесть и принять условия обработки данных и условия использования системы

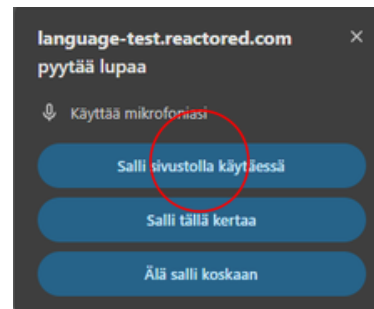
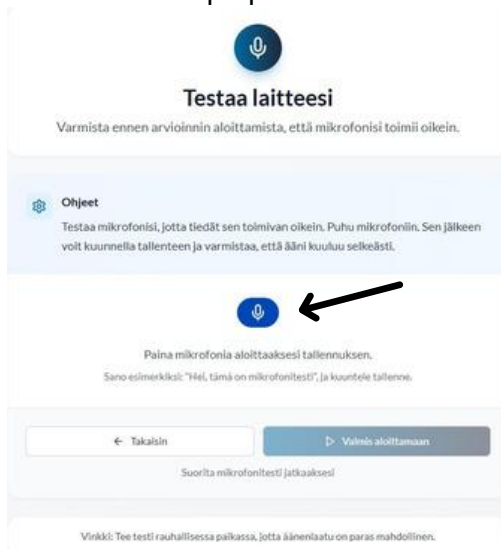


- Введите (=напишите) отправленный вам **PIN-код**

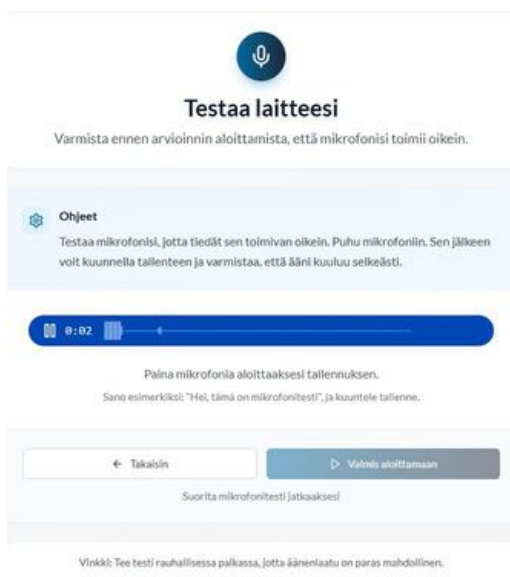


## V) Прохождение оценки

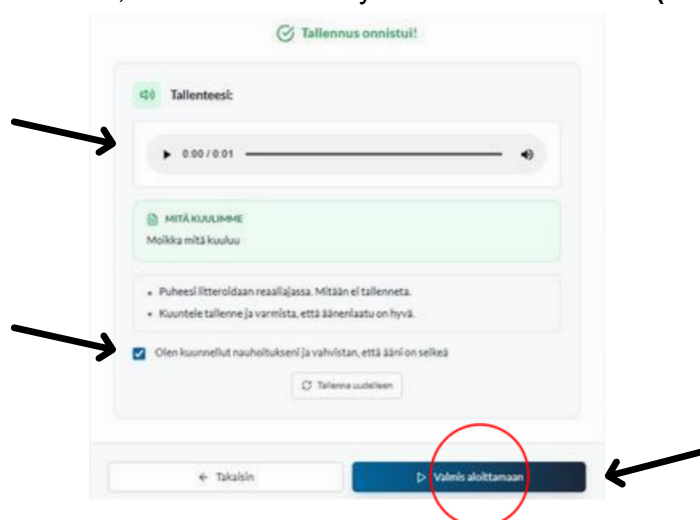
- Оценка начинается после того, как вы проверите работу микрофона. Разрешите использование микрофона. Затем начните запись.



- Нажмите на значок **микрофона** и говорите в него.



- Прослушайте запись. Если качество звука хорошее, подтвердите, что вы прослушали запись, и нажмите кнопку **Valmis aloittamaan** («Готов(а) начать»).

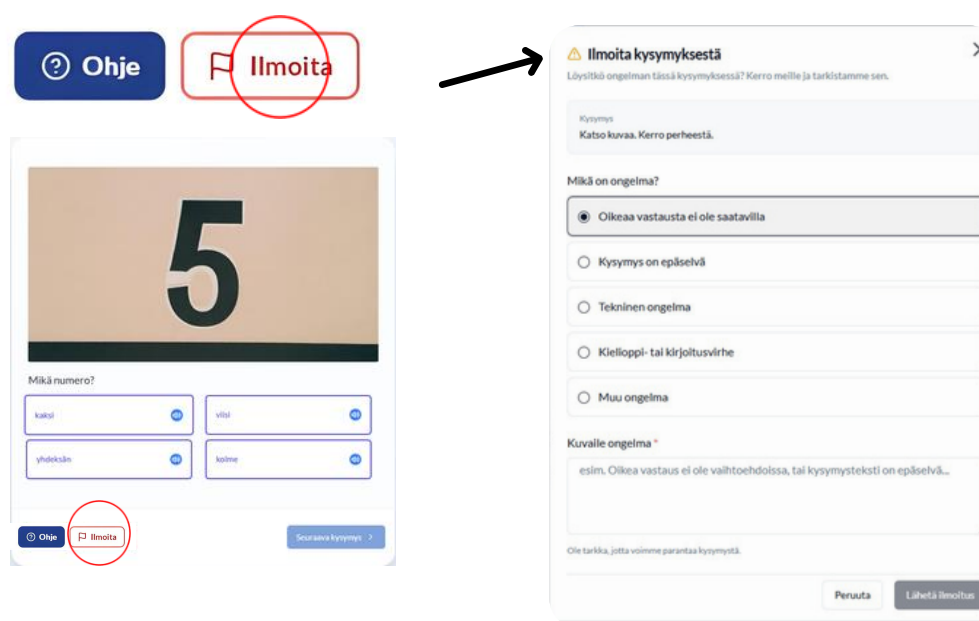


## Оценка начинается с простых заданий

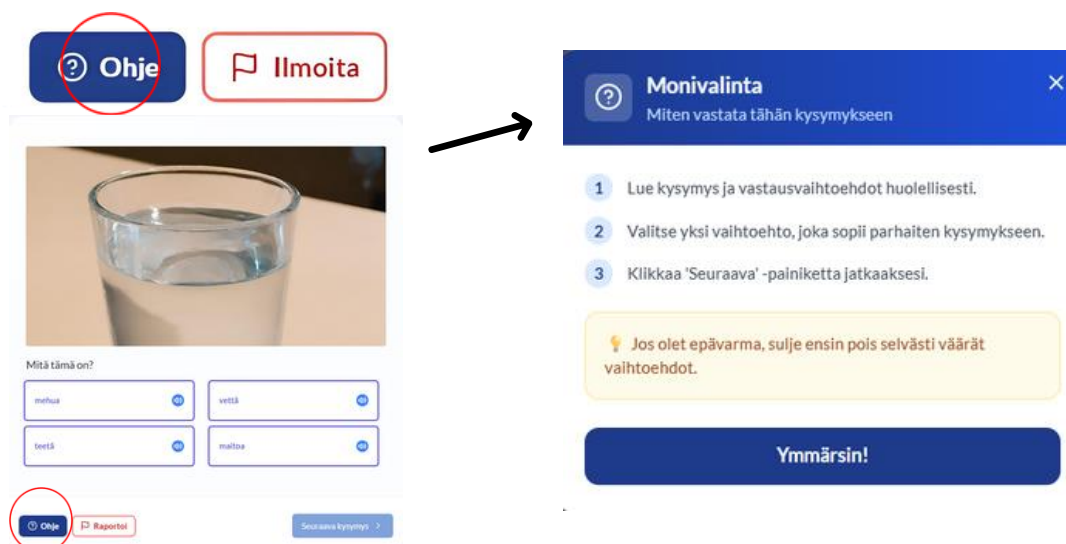
- Оценка начинается с простых заданий. По мере выполнения задания становятся сложнее в зависимости от ваших ответов. Каждый навык (восприятие на слух, устная речь, чтение, письмо) оценивается отдельно.
- Отвечайте спокойно. Задания будут становиться сложнее по ходу оценки.
- Когда у вас будет задание на устную речь, говорите не менее 30 секунд
  - ▶ Чем больше вы говорите, тем точнее система распознает ответ.

## Обратная связь / технические проблемы:

- Если у вас возникли технические проблемы или вы не можете продвинуться дальше, нажмите кнопку **Ilmoita** («Сообщить»). Выберите тип проблемы, кратко опишите ее и нажмите **Lähetä ilmoitus** («Отправить сообщение»).

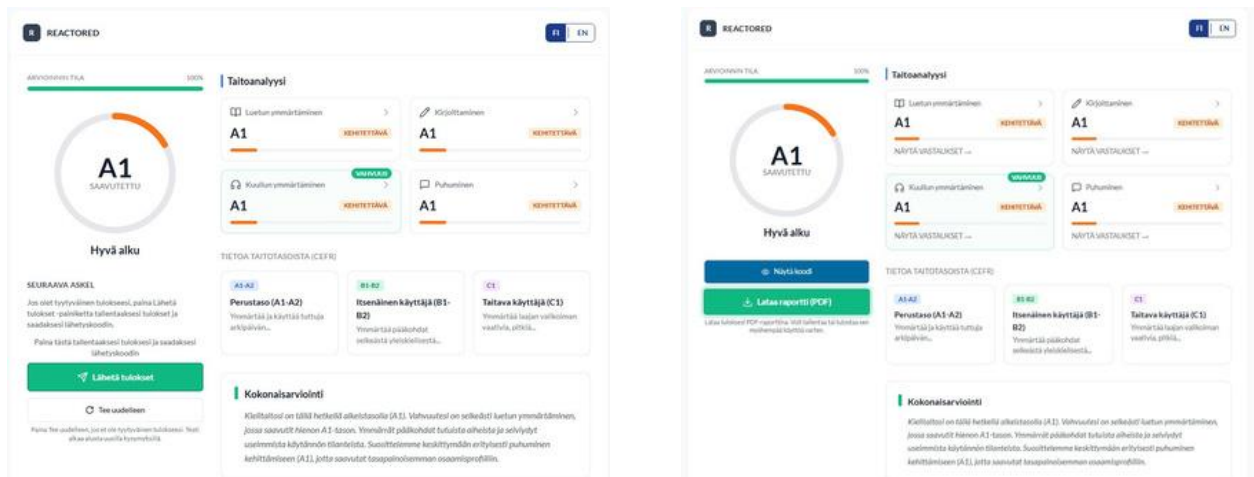


- Если вы сообщите о технической проблеме, система сразу предложит вам новый вопрос. Вы сможете продолжить оценку.
- Кнопка **OHJE** («ИНСТРУКЦИЯ») — это указания к заданию. В каждом задании есть свои инструкции. Вы можете открыть их, нажав синюю кнопку **Ohje** («Инструкция») в левом нижнем углу экрана.



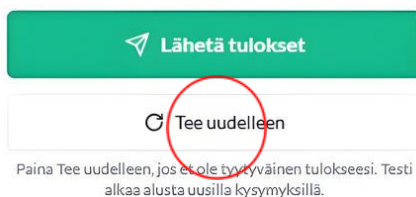
## C) Завершение оценки и результаты

- После завершения оценки откроется страница с результатами. На ней вы увидите **общий итог и результаты по отдельным навыкам**.



## Повторное прохождение оценки

- Если вы хотите пройти оценку заново, нажмите кнопку **Tee uudelleen** («Пройти снова»). Повторить оценку можно **только один раз** до отправки результата.



- **ВНИМАНИЕ!** Не нажимайте кнопку **Lähetä tulokset** («Отправить результаты»), пока не уверены, что хотите сохранить результат. После отправки пройти оценку повторно уже нельзя.

## Сохранение/отправка результатов оценки

- Нажмите на кнопку **Lähetä tulokset** («Отправить результаты»).
- Результат сохранится в системе и будет передан специалисту службы занятости.
- В появившемся окне вы увидите ссылку на **страницу результатов**.
- Вы также можете отправить результат на свою электронную почту, введя адрес и нажав **Lähetä sähköposti** («Отправить письмо»).

